

Tallinna 5. rakenduskunsti triennaal

13.11.2009–21.02.2010

Eesti Tarbekunsti- ja  
Disainimuseumis, Tallinnas

# KNOW HOW TALLINN 2009

MTÜ Tallinna Rakenduskunsti Triennaali Ühendus teatab:



## ÜLESKUTSE

Tallinna 5. rakenduskunsti triennaali teema 'Know How' on üleskutses hüljata kunstniku-, disaineri- ja tootjakeskne lähenemine, jagada professionaalset oskusteavet ning pakkuda eseme valmistamise võimalust näitusekülastajale.



Näitusele on oodatud kvaliteetdisain, mille idee ja vormi loojaks on kunstnik, eseme tootmine liigub aga eseme kasutaja kätte. Kunstnikel palutakse näitusele esitada (näidis)teos ning selle valmistamisõpetus – eksponeeritakse mõlemad. Tegemist ei ole pelgalt kirjeldusega töö valmimisest, vaid manuaal on juhend näitusekülastajale, kuidas eset (taas)luua. Kasutada võib nii teksti- kui fotomaterjali, vabakäe- ning arvutijooniseid, šabloone jms. Näitusega kaasneb veebileht, kust saab manuaale alla laadida, ning kataloog, mis sisaldab nii näidistöid kui nende valmistamisjuhendeid.



'Know How' on avaldus, et hea disain seisab heal mõttel. Nii peab säilima töö kvaliteet ka siis, kui idee ja teostus teineteisest lahutada. Passiivsest näitusekülastajast saab 'Know How' abiga osaline disainiprotsessis



Kärt Maran  
näituse kuraator

# KNOW HOW TALLINN 2009

## TÄHTAEG

Osalusvormide esitamise tähtaeg on 30. märts 2009.

## ŽÜRII JA PREMIAD

- Näitusel osalejad valib välja kuraatori nimetatud žürii laekunud pildimaterjali alusel. žürii otsusest teavitatakse kunstnikke hiljemalt 31. maiks 2009. Valitud autoritele teatakse tööde triennaalile kohalesaatmise tähtpäev.
- Tallinna Rakenduskunsti Triennaali Ühenduse valitud rahvusvaheline preemiažürii annab välja ühe peapreemia suurusega 27 000 EEK ja kaks võrdset preemiat á 17 000 EEK. žürii jätab endale õiguse nimetada ka eripreemiaid. Preemiad tehakse teatavaks näituse avamisel 13. novembril 2009.

## KATALOOG JA SEMINAR

- Triennaali kohta ilmub kataloog, mille tiraažist saab iga osalenud kunstnik ühe eksemplari tasuta.
- Näituse korraldajatel on õigus tasuta kasutada fotosid näituse kataloogis jm näitusega kaasnevates trükistes, samuti ajakirjanduses näituse tutvustamiseks.
- Lisaks näitusele toimub 13. novembril rahvusvaheline seminar teemal 'Know How'.
- 14. novembril on ettekannete päev, mil triennaalile saabunud kunstnikel on võimalus oma varasemat loomingu tutvustada piltidega illustreeritud ettekandega (max 10 min igale esinejale).

## ÜLDINE INFORMATSIOON

- Triennaal on rahvusvaheline. Osaleda võivad nii professionaalid kui üliõpilased. Töö autoriõigus peab kuuluma kunstnikule ning töö ei tohi olla juhendatud.
- Kunstnikel palutakse esitada triennaali teemast lähtuv teos ning selle valmistamisjuhend ehk manuaal.
- Manuaalide koostamiseks on ette antud pdf-vormid, mida saab alla laadida Tallinna rakenduskunsti triennaali kodulehelt [www.trtr.ee](http://www.trtr.ee).
- Pdf-vormid tuleb välja printida A4-formaadis ning täita käsitsi. Soovi korral võib vorme osaliselt täita ka arvutis ning seejärel välja printida.
- Täidetud manuaalid skaneeritakse ja neid kasutatakse kataloogis ning näitusel.
- Vormid palume täita loetavas käekirjas eesti või inglise keeles.
- Kui soovite osaleda rohkem kui ühe teosega, tuleb iga teose kohta eraldi täita kõik vormid, lisada iga töö kohta eraldi CD (vt allpool) ning saata iga teose materjal eraldi ümbrikus.
- Kõik täidetud ja välja printitud osalusvormid ning CD-d palume saata hiljemalt 30. märtsiks 2009 aadressil:

Know How  
Tallinna Rakenduskunsti Triennaali  
Ühendus  
Eesti Tarbekunsti- ja Disainimuseum  
Lai 17  
10133 Tallinn  
Estonia

## TRANSPORT

- Tööde transpordi eest Tallinnasse vastutab osavõtja.
- Tööde tagasitranspordi eest vastutab Tallinna Rakenduskunsti Triennaali Ühendus. Autor võib oma töö tagasisaamisest ka loobuda. Loovutatud tööd ei kuulu säilitamisele.
- Žüriile saadetud pildimaterjale, manuaale ja osalemisankete Triennaali Ühendus ei tagasta.
- Tööd peavad olema kohale saadetud turvalises pakendis, sama pakend peab olema kasutuskõlblik ka tagasitranspordil.
- Tööd tagastatakse autorile hiljemalt 11. aprilliks 2010.
- Triennaali Ühendus ei tasu triennaalil osalejate sõidu- ja majutuskulusid.

## LISAINFORMATIOON

[www.trtr.ee](http://www.trtr.ee)  
[knowhow@trtr.ee](mailto:knowhow@trtr.ee)

# KNOW HOW TALLINN 2009

## ÜLDINE INFORMATSIOON

Näitusel osalemiseks tuleb täita järgnevad vormid:

Osavõtuankeet (1 lehekülge)

Vorm 1:

Teose informatsioon (1 lehekülge)

Vorm 2:

Teose foto(d) (1 lehekülge)

Vorm 3:

Teose valmistamisjuhend (1–2 lehekülge)

CV

- Iga lehekülge tuleb selle allosas signeerida.
- Kasutada võib ainult täitmiseks ettenähtud ala – väljaspool lahtreid kirjutada ei ole lubatud.
- Vaata ka osalusvormide 1–3 täitmise näidist kodulehel [www.trtr.ee](http://www.trtr.ee).

## OSAVÕTUANKEET

Osavõtuankeet (1 lehekülge)

Täida järgnevad väljad: oma nimi, aadress, kuhu teos tagasi saata või teose tagasisaamisest loobumine ning allkirjasta ankeet triennaali tingimustega nõustumiseks.

### VORM 1

Teose informatsioon (1 lehekülge)

Täida järgnevad väljad: kunstniku nimi, rahvus, töö nimi, töö mõõdud ja valmimisaasta, töö teostamiseks vajalike materjalide loetelu ja kogus, vajalike tööriistade nimekiri ning töö kirjeldus.

### VORM 2

Teose foto(d) (1 lehekülge)

- Fotod peavad olema kvaliteetsed, fotoprinteril prinditud ning vormile liimi või teibi abil kinnitatud.
- Fotod peavad mahtuma märgitud alale (170x222 mm). Kasutada võib ühte suurt fotot või mitut väiksemat (miinimumsuurus 5x4 cm).
- Teos peab fotol olema selgelt nähtav ning arusaadav. Näitusele saadetak teos peab olema identne fotol olevaga.
- Sellele leheküljele ära teksti kirjuta (v.a signatuur lehe allosas).

## VORM 3

Teose valmistamisjuhend (1–2 lehekülge)

- Valmistamisjuhendiks võib täita kuni kaks lehekülge.
- Valida saab 18 erineva valmistamisjuhendi vormi vahel.
- Joonised ja fotod võib kinnitada vormile liimi või teibiga või lisada arvutis ning koos vormiga välja printida.
- Kasutada võib ainult täitmiseks ettenähtud ala.

## CV

Nimi, sünniaeg, rahvus, kontaktandmed, haridus, näitustel osalemine ning soovi korral töö, muu erialane tegevus, auhinnad jms (vabas vormis, max 2400 tähemärki koos tühikutega). CV palume tekstifailina lisada ka CD-le.

## CD

Palume saata oma nimega varustatud CD, mis sisaldab:

- CV
- Fotod vormilt 2, resolutsiooniga vähemalt 300 dpi ning vähemalt samas suuruses, mida kasutasid vormil.

OSALUSANKEET

KNOW  
HOW  
TALLINN  
2009

KUNSTNIK

EESNIMI \_\_\_\_\_

PEREKONNANIMI \_\_\_\_\_

ADDRESS

TÄNAV \_\_\_\_\_

LINN \_\_\_\_\_

POSTIINDEKS \_\_\_\_\_

RIIK \_\_\_\_\_

NÄITUSELE ESITATAV TÖÖ

PEALKIRI \_\_\_\_\_

MÕÕDUD ( \_\_x\_\_CM) \_\_\_\_\_

MATERIAL \_\_\_\_\_

VALMIMISAASTA \_\_\_\_\_

SOOVIN, ET EESPOOL NIMETATUD TEOS SAADEKSE MULLE PEALE TRIENNAALI NÄITUSE LÖPPU TAGASI  
(HILJEMALT 11. APRILLIL 2010) AADRESSIL (TÄITA, KUI AADRESS ERINEB ELUKOHA AADRESSIST).

TÄNAV \_\_\_\_\_

LINN \_\_\_\_\_

POSTIINDEKS \_\_\_\_\_

RIIK \_\_\_\_\_

LOOBUN TÖÖ TAGASISAATMISEST. OLEN TEADLIK, ET TÖÖD EI SÄILITATA.

NÕUSTUN TRIENNAALI TINGIMUSTEGA JA ANNAN OMA TEOSE TASUTA VABASSE KASUTUSSE. SAMUTI ANNAN TRIEN-  
NAALI ÜHENDUSELE ÕIGUSE TASUTA KASUTADA FOTOSID TEOSEST NÄITUSE KATALOOGIS JM NÄITUSEGA KAASNE-  
VATES TRÜKISTES NING AJAKIRJANDUSES NÄITUSE TUTVUSTAMISEKS.

KUUPÄEV \_\_\_\_\_

ALLKIRI \_\_\_\_\_

VORM 1

KNOW  
HOW  
TALLINN  
2009

NIMI

---

RAHVUS

---

TÖÖ PEALKIRI

---

VALMIMISAASTA

---

MÕÕDUD ( \_x\_ \_CM)

---

MATERIALID

<hr/>	<hr/>
<hr/>	<hr/>
<hr/>	<hr/>
<hr/>	<hr/>
<hr/>	<hr/>

TÖÖRIISTAD

<hr/>	<hr/>
<hr/>	<hr/>
<hr/>	<hr/>
<hr/>	<hr/>
<hr/>	<hr/>

TÖÖ KIRJELDUS

---

---

---

---

---

---

---

---

---

---


ALLKIRI

---

VORM 2

KNOW  
HOW  
TALLINN  
2009

FOTOD



ALLKIRI

---

VORM 3

KNOW  
HOW  
TALLINN  
2009

VALMISTAMISJUHEND


VALMISTAMISJUHEND


ALLKIRI

---

VALMISTAMISJUHEND


VALMISTAMISJUHEND


ALLKIRI

---

VALMISTAMISJUHEND


VALMISTAMISJUHEND


VALMISTAMISJUHEND


ALLKIRI

---


VALMISTAMISJUHEND


VALMISTAMISJUHEND


VALMISTAMISJUHEND


VALMISTAMISJUHEND


VALMISTAMISJUHEND



VALMISTAMISJUHEND

--	--

ALLKIRI

---


VALMISTAMISJUHEND








VALMISTAMISJUHEND



---

---

---

---

---


---

---

---

---

---



---

---

---

---

---

---

---

---

---

---

